




私らしく、  
気持ちよく、  
そんな思いが込められた棺  
それが i style( i\*s イズ)。

葬送に、その人らしさを。  
送る人の気持ちを込めて。  
日本と世界の森を考え、持続可能な森林  
認証の森から生まれたダンボール トラ  
イウォールと国産間伐材のコレボレーシ  
ョンが実現しました。

循環型のエコフィン i\*s  
私らしい旅立ちです。

## エコフィン i\*sを使った私らしさの例

### 寄せ書きや、コラージュなど

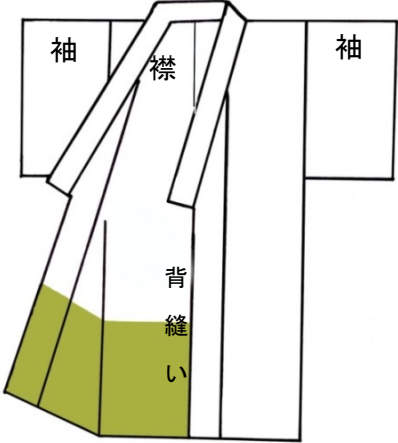
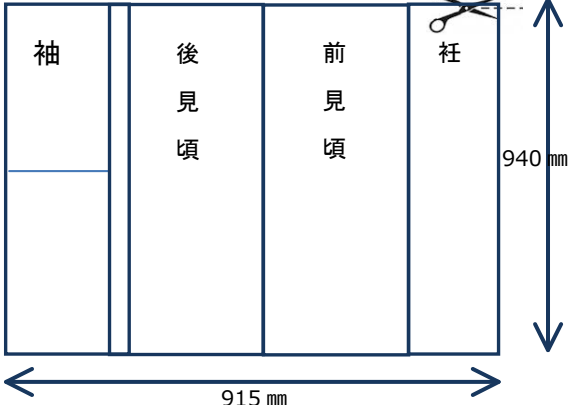



### 着物や帯のリメイクなど



# 着物でつくるイズ (i style) 上蓋カバー作り方

必要な道具 糸切・断ちはさみ、アイロン、リッパー (あれば便利)、ミシン糸

<p>1 着物を解きます</p> <p>&lt;着物の手解き手順書 参照&gt;</p> <p>①両袖を解く→②襟を解く→③背中心を解く</p> <p>※裕の場合、裏地が使えるばそのままOK</p> 	<p>2 解いた着物を組み合わせます</p> <ul style="list-style-type: none"> <li>・袖の袂を拡げて1枚にする</li> <li>・衿を右端にして背中心側と袂を調節し重ねあわせる</li> <li>・繋げて915mmなるようにする</li> <li>・裾から940mm (縫い代30mm込み) で切る</li> </ul> 
<p>3 本体のサイズあわせてミシンをかける</p> <p>上蓋サイズ</p>  <p>縦 910 mm×横 915 mm×厚さ 30 mm</p>	<p>4 ステッチを縫う</p> 